



Hematoloji Tıpta Uzmanlık Yeterlik Komisyonu
Hematoloji Uzmanlık Eğitimi Programı Akreditasyonu
Öz Değerlendirme Raporu Hazırlama İşlemleri (Belge - 2)

Kurum akreditasyonu başvurusu ve sonrasında öz değerlendirme raporu hazırlama süreçleri gibi işlemlerinin tümü <https://meduplus.net> üzerinden yürütülmektedir.

Medu+

Tıpta Uzmanlık Eğitimi Yönetim Sistemi
Oturum Aç

E-posta

Parola

Beni Hatırla


Oturum Aç

Parolamı Unuttum

Başvurular ▾

Akreditasyon başvurusu yaptıktan sonra başvuru sırasında belirttiğiniz e-posta adresine <https://meduplus.net> adresine giriş için parola bilgisi iletilecektir. Mevcut e-posta adresi ve gönderilen parola ile sisteme giriş yapınız. Tarafınıza e-posta gelmemesi veya tarafınıza gönderilen bilgiler ile sisteme giriş yapamamanız durumunda HEM-TUYEK sekreterliği ile iletişime geçebilirsiniz.


Sisteme giriş yaptıktan sonra öncelikle yazılımın kullanımına yönelik bir gizlilik politikası onay metni sizi karşılayacaktır.



HEM-TUYEK

Ahmet Yılmaz

- Çekirdek Eğitim Programı
- Kurumsal Sınavlar
- Uygulama Sınavları
- Genel
- Kullanıcı Değiştir
- Çıkış



Çıkış

Gizlilik politikasını okuyup onaylamadan, sistemi kullanamazsınız.

/ Gizlilik Politikası

Telif Hakları

MeduPlus, kurum içerisinde yürütülen tüm eğitim ve idari süreçlerin yönetilmesi amacıyla hazırlanmış web tabanlı bir eğitim projesidir. MeduPlus aracılığıyla sunulan hizmetlerin fikri ve sınai mülkiyet hakları HEM-TUYEK kurumuna aittir.

MeduPlus tarafından sunulan dosyalar, yazılmış özgün içerik, soru bankası içeriği, görseller, ders materyalleri, açıklamalar ve benzeri eğitim-öğretim dahilindeki öğeler ile tüm lisanslı tablo, lisanslı analiz ve lisanslı grafikler, kişisel bilgiler ve kurumsal haklar nedeniyle kurumun yazılı izni olmadan hiçbir ortamda kullanılamaz, yayınlanamaz, çoğaltılamaz.

Kullanıcılar tarafından, bu yönde bir olanak sağlanması halinde, MeduPlus'a gönderilen, iletilen, kullanılan, oluşturulan ya da MeduPlus aracılığıyla 3. şahıslara iletilen her türlü kullanıcı içeriğinin gizlilik niteliğinin ortadan kalktığı ve herhangi bir fikri ve sınai hakkı/telif/lisans hakkını içermediği kabul edilir.

Kullanıcılar gizli ya da üzerinde fikri ve sınai mülkiyet hakkı olduğu düşünülen herhangi bir içerik oluşturup hesabına eklediğinde bu içeriğin "hukuki bir ayıp" içermediği ve bunları dijital iletim suretiyle yayınlama hakkı olduğu kabul edilir. Aksi halde tüm sorumluluk yasal ihlal oluşturan içeriği gönderen kullanıcıya aittir.

Hak sahipliği ve yukarıda tanımlanan hakların ihlalinin tespiti sonucunda kurum, yasal işlem başlatma hakkına sahiptir. Kullanıcılar MeduPlus'a dahil olmakla bu telif hakkı bildirisini kabul ettiğini taahhüt eder.

Gizlilik

MeduPlus 6698 sayılı Kişisel Verilerin Korunması Kanunu ("KVKK") kurum ve kurum mensuplarının kişisel verilerinin kaydedilmesi, muhafaza edilmesi ve 3.shahıslarla paylaşım şartlarını düzenlemektedir. Kurum paydaşlarına ait çeşitli kişisel veriler bu kanuna uygun olarak, veri sorumlusu sıfatıyla MeduPlus tarafından işlenmektedir.

MeduPlus bireylerin mahremiyetine saygı duyar ve kişilere ait toplanan verileri yasal zorunluluklar hali dışında üçüncü şahıslarla asla paylaşmaz; şahsi bilgilerinizin güvenliği için tüm tedbirlerin alındığını taahhüt eder. Kişisel verileriniz reklam, kampanya, veri madenciliği ve benzer amaçlarla paylaşılması veya satılması söz konusu değildir.

Kullanıcıların eğitim-öğretimine ilişkin bilgi, sonuç, değerlendirme ve benzeri verileri üçüncü kişilerle paylaşılmaz. Bu veriler geçmişe dönük olarak MeduPlus tarafından saklanabilir ve kurum için yapılacak uzun vadeli analizlerde tekrar kullanılabilir.

MeduPlus, kişisel verilerin güvenliği konusunda azami hassasiyet göstermektedir ve ilgili verilerin güvenliği için tüm tedbirlerin alındığını taahhüt eder.

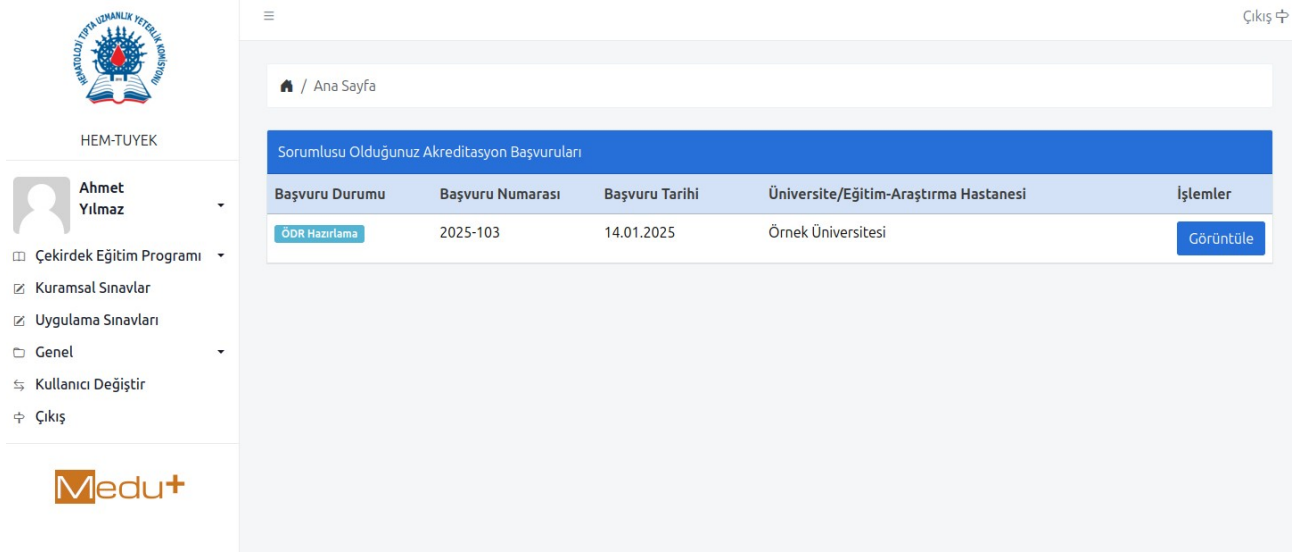
Çerezler

Çerezler, MeduPlus'ın sağladığı işlevlerin sağlıklı çalışmasını sağlayan, kullanıcının bilgisayarına tarayıcı aracılığıyla yerleştirilen küçük bir dosyadır. MeduPlus çerezleri cihazları tanınması, güvenli bir şekilde erişim sağlanması, güvenlik kontrolleri gibi teknik alanlar ya da kullanıcının kullanımına göre özelleştirilmiş seçenekler sunmak dışında kullanılmaz. Çerezlere kişisel verileriniz asla yerleştirilmez.

Okudum ve Onaylıyorum

Okudum ve Onaylıyorum butonuna basarak bu alanı geçebiliriz. Onay vermeden yazılımın herhangi bir özelliğinin kullanılması mümkün değildir.

Gizlilik politikası onaylandıktan sonra sistem sizi uygulama ana sayfasına yönlendirecektir.



HEM-TUYEK

Ahmet Yılmaz

- Çekirdek Eğitim Programı
- Kuramsal Sınavlar
- Uygulama Sınavları
- Genel
- Kullanıcı Değiştir
- Çıkış

Medu+

Çıkış

Ana Sayfa

Sorumlusu Olduğunuz Akreditasyon Başvuruları

Başvuru Durumu	Başvuru Numarası	Başvuru Tarihi	Üniversite/Eğitim-Araştırma Hastanesi	İşlemler
ÖDR Hazırlama	2025-103	14.01.2025	Örnek Üniversitesi	Görüntüle

Bu ekranda başvuru durumu, numarası ve tarihi ile birlikte program başvurusunun özeti görüntülenir. Her sisteme giriş sonrasında bu ekran ile karşılaşılır. **Görüntüle** butonuna basarak başvuru sırasında girişi yapılan diğer bilgilerinde görüntülediği ekrana ulaşılır. Bu ekran da başvuru ile ilgili tüm işlemleri yapmaya başlayabilirsiniz.

Başvurunuzu görüntülediğinizde aşağıdaki gibi bir ekran ile karşılaşacaksınız.

HEM-TUYEK

Ahmet Yılmaz

Çekirdek Eğitim Programı

Kuramsal Sınavlar

Uygulama Sınavları

Genel

Kullanıcı Değiştir

Çıkış

Medu+

Başvurular / 2025-103

İşlemler

Başvuru Durumu

ÖDR Hazırlama

Başvuru Numarası

2025-103

Başvuru Tarihi

14.01.2025

Başvuru Metni

Örnek Üniversitesi Tıp Fakültesi İç Hastalıkları Anabilim Dalı Hematoloji Bilim Dalı adına Hematoloji Tıpta Uzmanlık Eğitimi Ulusal Standartlar-2024 çerçevesinde akredite olmak üzere başvuruda bulunmak ve başvurunun kabulü halinde HEM-TUYEK tarafından akreditasyon başvurumuzla ilgili her türden bilgilendirme ve görevlendirme taleplerini karşılamayı kurumum adına kabul ediyorum.

Ön Ziyaret ve Bilgilendirme

Evet

Üniversite/Eğitim-Araştırma Hastanesi

Örnek Üniversitesi

Dekan/Başhekim

Örnek Dekan

Kurum İletişim Bilgisi - E-posta

ornek@kurum.edu.tr

Kurum İletişim Bilgisi - Telefon

2124443322

Bilim Dalı/Kliniği

Hematoloji

Bilim dalı Başkanı/Eğitim Sorumlusu

Ahmet Yılmaz

Başvuru Sahibi İletişim Bilgisi - E-posta

ornek@gmail.com

Başvuru Sahibi İletişim Bilgisi - Telefon

5554443322

Başvuru Sahibi Yazışma adresi

Örnek Üniversitesi Hematoloji Kliniği Blok 7 Kat: 3

Başvuru Sorumlusu

Ahmet Yılmaz

Öz değerlendirme raporu ile ilgili tüm işlemleri bu sayfada bulunan **İşlemler** butonu içerisindeki görevler ile yapabileceksiniz. İşlemler butonuna tıklandığında aşağıdaki başlıklar görüntülenecektir.



Öz değerlendirme ile ilgili herhangi bir veri girişi veya dosya yükleme işlemi başvuru ekranında görüntülenen başvuru durumu **ÖDR Hazırlama** şeklinde gösteriliyorken yapılabilir. Bu sebeple başvurunuzu onaya göndermeden önce bütün işlemleri adım adım ve eksiksiz bir şekilde yaptığınızdan emin olunuz.

İşlemler / Bilgilendirme Notları:

Bu butona tıkladığınızda süreçle ilgili size yol gösterecek dosyaların olduğu ekrana ulaşabileceksiniz.


Not Türü	Dosya Adı	Açıklama	Link	İşlemler
Doküman	Akreditasyon Takvimi 2025			İndir
Doküman	Gizlilik ve Etik Kurallar Belgesi			İndir
Doküman	HEM-TUYEK ÖDR HAZIRLAMA KILAVUZU 2025			İndir
Doküman	Kurum Akreditasyon Süreci			İndir

İndir butonuna veya varsa **LINK** butonuna tıklayarak sizinle paylaşılan bu dosyaları bilgisayarınıza indirebilir ve istediğiniz zaman görüntüleyebilirsiniz.

* Ekranın en üst kısmında bulunan başvurular numaranıza tıklayarak başvurular ekranınıza dönebilirsiniz.

İşlemler / Öz Değerlendirme Raporu:


Bu butona tıkladığınızda tüm akreditasyon standartlarının özellikleri ile birlikte listelendiği bir ekran ile karşılaşacaksınız.



HEM-TUYEK

Ahmet Yılmaz

- Çekirdek Eğitim Programı
- Kuramsal Sınavlar
- Uygulama Sınavları
- Genel
- Kullanıcı Değiştir
- Çıkış



Çıkış

Başvurular / 2025-103 / Öz Değerlendirme Raporu

Kurum Tanıtımı ve Genel Bilgiler

Standart Türü	Akreditasyon Standartı	Öz Değerlendirme Raporu	Başvuru Dosyaları
Temel Bilgi	Kurum Tanıtımı	+ Öz Değerlendirme Raporu Bölümü Ekle	0
S0.T.02			
Temel Bilgi	Öz Değerlendirme Raporu Özeti	+ Öz Değerlendirme Raporu Bölümü Ekle	0
S0.T.03			
Temel Bilgi	Öz Değerlendirme Komisyonu Tanıtımı	+ Öz Değerlendirme Raporu Bölümü Ekle	0
S0.T.04			

S1. Eğitim Programının Amacı ve Hedefleri

Standart Türü	Akreditasyon Standartı	Öz Değerlendirme Raporu	Başvuru Dosyaları
Temel Standart	Hematoloji uzmanından beklenen yetkinlik ve yeterlikleri kazandıracak şekilde tanımlanmış olmalıdır. Eğitici ve eğitilenlere duyurulmuş olmalıdır.	+ Öz Değerlendirme Raporu Bölümü Ekle	0
S1.T.01			
Temel Standart	Sağlık hizmeti sunumunun gereksinimlere uygun biçimde yerine getirilebilmesi için gereken yetkinlikleri kazandıracak uygulamaya dayalı eğitim sürecini yıllara göre tanımlamalı ve mutlaka temel tıp eğitimi sonunda kazanılan yeterlikler ve yetkinlikler ile bağlantısı sağlanmalıdır.	+ Öz Değerlendirme Raporu Bölümü Ekle	0
S1.T.02			
Gelişim Standartı	Meslek örgütleri/Hematoloji yeterlik komisyonu/TUKMOS-Hematoloji ve yetkili makamlar gibi dış paydaşlardan katkı ve görüş alarak tanımlanmalı ve açıklanmalıdır.	+ Öz Değerlendirme Raporu Bölümü Ekle	0
S1.G.01			

Ekranda her standartın karşısında bulunan **Öz Değerlendirme Raporu Bölümü Ekle** butonuna tıklayarak o standart ile ilgili bilgi girişi yapmaya başlayabilirsiniz.

Örneğin Kurum Tanıtımı için Öz Değerlendirme Raporu Bölümü Ekle butonuna basalım ve ilk standart için bilgi girişi yapmaya başlayalım.

The screenshot shows the HEM-TUYEK web application interface. On the left, there is a sidebar with the HEM-TUYEK logo and user information for Ahmet Yılmaz. The main content area is titled "Öz Değerlendirme Raporu Bölümü" and contains a form for adding a new section. The form has a dropdown menu for "Akreditasyon Standartı" with "S0.T.02 - Kurum Tanıtımı" selected. Below this is a rich text editor with a toolbar containing icons for bold (B), italic (I), underline (U), strikethrough (X), list (☰), and link (A). The editor area is currently empty.

Karşınıza çıkan ekrandaki veri girişi alanına standart ile ilgili veri girişi yapabilirsiniz. Gerektiğinde önemli kısımları **kalin** veya **italik** gibi yardımcı metin özelliklerinden faydalanabilirsiniz. Veri girişi yaptıktan sonra sağ üst kısımda bulunan **Kaydet** butonuna basarak verilerinizin kaydedilmesini sağlayabilirsiniz. Daha sonrasında tekrar bu alandaki verileri düzenlemek veya tamamen silmek mümkündür. Her bir standart için istediğiniz uzunlukta içerik yazabilirsiniz.

İlk standart ile ilgili veri girişi yapıp kaydettikten sonra aşağıdaki gibi bir ekran ile karşılaşacaksınız.

HEM-TUYEK

Ahmet Yılmaz

Çekirdek Eğitim Programı

Kuramsal Sınavlar

Uygulama Sınavları

Genel

Kullanıcı Değiştir

Çıkış

Medu+

Öz Değerlendirme Raporu Bölümü kaydedildi.

Başvurular / 2025-103 / Öz Değerlendirme Raporu / Öz Değerlendirme Raporu Bölümü

İşlemler

Akreditasyon Standartı
S0.T.02 - Kurum Tanıtımı

İçerik

Samsun Ondokuz Mayıs Üniversitesi (OMÜ), Karadeniz Bölgesi'nin ekonomik, kültürel ve sosyal hayatına yeni bir soluk getirmek ve bölgeye katkı yapmak amacıyla 1975 yılında kurulan köklü bir devlet üniversitesidir.

Bölge üniversitesi olarak kurulan ve geride bıraktığı 50 yıllık tarihiyle üniversitemiz, kuruluş misyonunun çok ötesine geçerek günümüzde 2337 akademisyen ve 4145 idari personelle 51548 öğrenciye hizmet veren büyük bir aile, Araştırma Üniversitesi olma hedefi ve uluslararasılaşma misyonuyla, ülkemizin en güçlü araştırma ve eğitim-öğretim kurumlarından biri haline gelmiştir.

Adını; Mustafa Kemal Atatürk'ün Samsun'a gelişiyle Milli Mücadelenin başladığı tarih olarak kayıtlara geçen "19 Mayıs 1919" tarihinden alan Ondokuz Mayıs Üniversitesi'nde, 21 fakülte, 1 yüksekokul, 14 meslek yüksekokulu, 4 enstitü, 1 konservatuvar ve 28 uygulama araştırma merkezi bulunmaktadır.

Uluslararası Üniversite

Uluslararasılaşma konusunda büyük bir gayret gösteren üniversitemiz, 105 ülkeden 4782 uluslararası öğrenci sayısı ile Türkiye'deki tüm üniversiteler arasında en çok sayıda uluslararası öğrencisi olan ilk 5 üniversiteden biri olarak uluslararası bir üniversite olma yolunda emin adımlarla ilerlemektedir.

Ayrıntılar

Oluşturulma Zamanı	Güncelleme Zamanı
3 Şubat 2025, Pazartesi, 20:01	3 Şubat 2025, Pazartesi, 20:01

Başvuru Dosyaları

Dosya Türü	Dosya Adı	Açıklama	İşlemler
------------	-----------	----------	----------

+ Başvuru Dosyası Ekle

Her bir standart için yazdığımız bu metinleri **İşlemler** butonu altında bulunan **Düzenle** butonuna basarak tekrar düzenleme ekranına geçebilir yine aynı **İşlemler** butonu altında bulunan **Sil** butonu yardımıyla geri dönüşü olmayacak şekilde sistemden kaldırabilirsiniz. Her bir standart için açılan ekrandaki büyük kutucuğa sadece metin eklenebilir.

Standartlar için yazdığınız metinleri destekleyici dosyaları da sisteme yüklemek mümkündür. Bunun için sayfanın en altında bulunan **Başvuru Dosyası Ekle** butonu yardımıyla yazdığınız içerikleri destekleyici dosyaları sisteme yükleyebilirsiniz. Bu butona tıkladığınızda aşağıdaki gibi bir ekran ile karşılaşacaksınız.

The screenshot shows the 'Başvuru Dosyası Ekle' (Upload Application Document) form. The form is titled 'Başvuru Dosyası' and includes the following fields and options:

- Dosya Türü** (Document Type): A dropdown menu with 'Doküman' (Document) selected and a green checkmark.
- Dosya** (File): A file selection area with a 'Choose File' button and the text 'No file chosen'.
- Dosya Adı** (Document Name): A text input field.
- Link**: A text input field.
- Açıklama** (Description): A large text area for providing details.

A warning message in a yellow box states: 'En fazla 100MB boyutunda dosya yükleyebilirsiniz.' (You can upload files up to 100MB in size).


The left sidebar shows the user 'Ahmet Yılmaz' and navigation options: 'Çekirdek Eğitim Programı', 'Kuramsal Sınavlar', 'Uygulama Sınavları', 'Genel', 'Kullanıcı Değiştir', and 'Çıkış'. The Medu+ logo is visible at the bottom left.

Bu ekrandan yükleyeceğiniz dosyalar; kurum logosu olabileceği gibi resim veya PDF formatında bir tablo, kurum web sayfasının linki veya farklı içeriklerin olduğu word dosyası olabilir. Ekranda;

- Dosya türü seçin.
- Dosyanın yazın. Dosya adı tanımlanmak zorundadır ve “Kurum Logosu”, “Web Sayfası Linki”, metinde yazdığınız ve işaret ettiğiniz “Tablo 3.7” veya “Resim 5.2” şeklinde olabilir.
- Bir link paylaşmak için link alanını kullanabilirsiniz. Bu alanı doldurmak zorunda değilsiniz.
- Dosyanız ile ilgili varsa belirtmek istediğiniz bir bilgiyi açıklama kutusuna ekleyebilirsiniz. Bu alanı doldurmak zorunda değilsiniz.
- Dosya bölümünden dosyanızı bilgisayarınızda bulunan herhangi bir konumdan seçin. Bir link belirtmek istiyorsanız dosya yükleme zorunluluğu yoktur.

Gerekli bilgilerin girişini yaptıktan sonra **Kaydet** butonuna basarak bir başvuru dosyasını sisteme tanımlamış olursunuz.


Bir dosya yüklediğinizde aşağıdaki ekran ile karşılaşacaksınız.



HEM-TUYEK

Ahmet Yılmaz

- Çekirdek Eğitim Programı
- Kuramsal Sınavlar
- Uygulama Sınavları
- Genel
- Kullanıcı Değiştir
- Çıkış



Çıkış

✓ Başvuru Dosyası kaydedildi.

Başvurular / 2025-103 / Öz Değerlendirme Raporu / Öz Değerlendirme Raporu Bölümü

İşlemler

Akreditasyon Standartı
S0.T.02 - Kurum Tanıtımı

İçerik
Samsun Ondokuz Mayıs Üniversitesi (OMÜ), Karadeniz Bölgesi'nin ekonomik, kültürel ve sosyal hayatına yeni bir soluk getirmek ve bölgeye katkı yapmak amacıyla 1975 yılında kurulan köklü bir devlet üniversitesidir.
Bölge üniversitesi olarak kurulan ve geride bıraktığı 50 yıllık tarihiyle üniversitemiz, kuruluş misyonunun çok ötesine geçerek günümüzde 2337 akademisyen ve 4145 idari personelle 51548 öğrenciye hizmet veren büyük bir aile, Araştırma Üniversitesi olma hedefi ve uluslararasılaşma misyonuyla, ülkemizin en güçlü araştırma ve eğitim-öğretim kurumlarından biri haline gelmiştir.
Adını; Mustafa Kemal Atatürk'ün Samsun'a gelişiyle Milli Mücadelenin başladığı tarih olarak kayıtlara geçen "19 Mayıs 1919" tarihinden alan Ondokuz Mayıs Üniversitesi'nde, 21 fakülte, 1 yüksekokul, 14 meslek yüksekokulu, 4 enstitü, 1 konservatuvar ve 28 uygulama araştırma merkezi bulunmaktadır.
Uluslararası Üniversite
Uluslararasılaşma konusunda büyük bir gayret gösteren üniversitemiz, 105 ülkeden 4782 uluslararası öğrenci sayısı ile Türkiye'deki tüm üniversiteler arasında en çok sayıda uluslararası öğrencisi olan ilk 5 üniversiteden biri olarak uluslararası bir üniversite olma yolunda emin adımlarla ilerlemektedir.

Ayrıntılar

Oluşturulma Zamanı	Güncelleme Zamanı
3 Şubat 2025, Pazartesi, 20:01	3 Şubat 2025, Pazartesi, 20:01

Başvuru Dosyaları


Dosya Türü	Dosya Adı	Açıklama	İşlemler
Video	Kurum Tanıtım Filmi		Düzenle Sil İndir Güncelleme Zamanı: 3 Şubat 2025, Pazartesi, 20:16

+ Başvuru Dosyası Ekle

Herbir standart için istediğiniz kadar başvuru dosyasını yine **Başvuru Dosyası ekle** butonunu kullanarak ekleyebilirsiniz. Bu konuda sayısal bir sınır yoktur. Yüklediğiniz tüm dosyalar ilgili standart için yazdığınız metin altında listelenecektir. Ancak dosyaları yüklerken doğru şekilde isimlendirmeye ve yazdığınız metin içerisinde doğru şekilde kaynak göstermeye dikkat ediniz. Başvuru Dosyaları bölümünde görüntülenen yüklediğiniz dosyaları da düzenleyebilir veya tamamen silip yeni dosya yükleyebilirsiniz.

Not: Bir standart için yazdığınız metnin ilgili standarta yeterince cevap verdiğini düşünüyorsanız ekstra bir başvuru dosyası ekleme zorunluluğu yoktur.


Bir standart ile ilgili bu işlemleri yaptıktan sonra ekranın üst kısmında bulunan **Öz Değerlendirme Raporu** linkine tıklayın. Bu link sizi standartların listelendiği sayfaya yönlendirecektir.



HEM-TUYEK

Ahmet Yılmaz

- Çekirdek Eğitim Programı
- Kuramsal Sınavlar
- Uygulama Sınavları
- Genel
- Kullanıcı Değiştir
- Çıkış



/ Başvurular / 2025-103 / Öz Değerlendirme Raporu

Kurum Tanıtımı ve Genel Bilgiler

Standart Türü	Akreditasyon Standartı	Öz Değerlendirme Raporu	Başvuru Dosyaları
Temel Bilgi	Kurum Tanıtımı	Görüntüle	1
S0.T.02			
Temel Bilgi	Öz Değerlendirme Raporu Özeti	+ Öz Değerlendirme Raporu Bölümü Ekle	0
S0.T.03			
Temel Bilgi	Öz Değerlendirme Komisyonu Tanıtımı	+ Öz Değerlendirme Raporu Bölümü Ekle	0
S0.T.04			

S1. Eğitim Programının Amacı ve Hedefleri

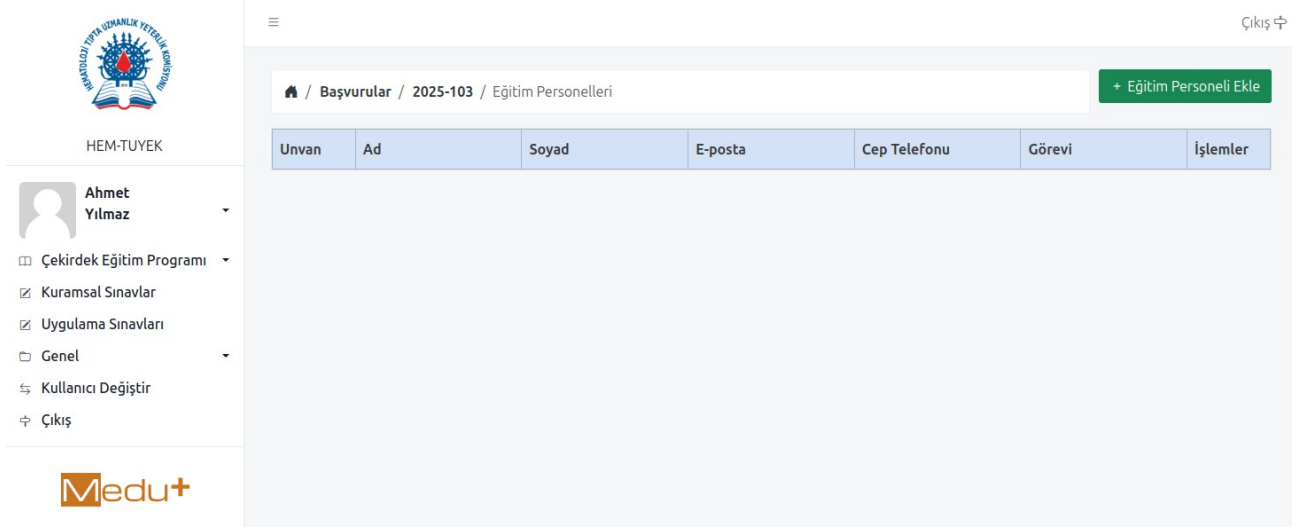
Standart Türü	Akreditasyon Standartı	Öz Değerlendirme Raporu	Başvuru Dosyaları
Temel Standart	Hematoloji uzmanından beklenen yetkinlik ve yeterlikleri kazandıracak şekilde tanımlanmış olmalıdır. Eğitici ve eğitilenlere duyurulmuş olmalıdır.	+ Öz Değerlendirme Raporu Bölümü Ekle	0
S1.T.01			
Temel Standart	Sağlık hizmeti sunumunun gereksinimlere uygun biçimde yerine getirilebilmesi için gereken yetkinlikleri kazandıracak uygulamaya dayalı eğitim sürecini yıllara göre tanımlamalı ve mutlaka temel tıp eğitimi sonunda kazanılan yeterlikler ve yetkinlikler ile bağlantısı sağlanmalıdır.	+ Öz Değerlendirme Raporu Bölümü Ekle	0
S1.T.02			
Gelişim Standartı	Meslek örgütleri/Hematoloji yeterlik komisyonu/TUKMOS-Hematoloji ve yetkili makamlar gibi dış paydaşlardan katkı ve görüş olarak tanımlanmalı ve açıklanmalıdır.	+ Öz Değerlendirme Raporu Bölümü Ekle	0
S1.G.01			

Ekranında görüldüğü gibi ilk standart için veri girişi yaptık ve bu kısımda bir **Görüntüle** butonu ve sağında da kaç adet başvuru dosyası yüklendiği görülüyor. Görüntüle butonuna basarak az önce veri girişi ve dosya yüklenen ekrana ulaşılabilir, bu ekranda yazılan içerik düzenlenebilir veya başvuru dosyaları üzerinde değişiklikler yapılabilir.

Her standart için bu işlemleri sırasıyla gerçekleştirmeniz beklenmektedir. Bu ekranda bulunan **Görüntüle**, **Öz Değerlendirme Raporu Bölümü Ekle** veya **Başvuru Dosyaları** sayısı yardımıyla kendi sürecinizi de takip edebilirsiniz.

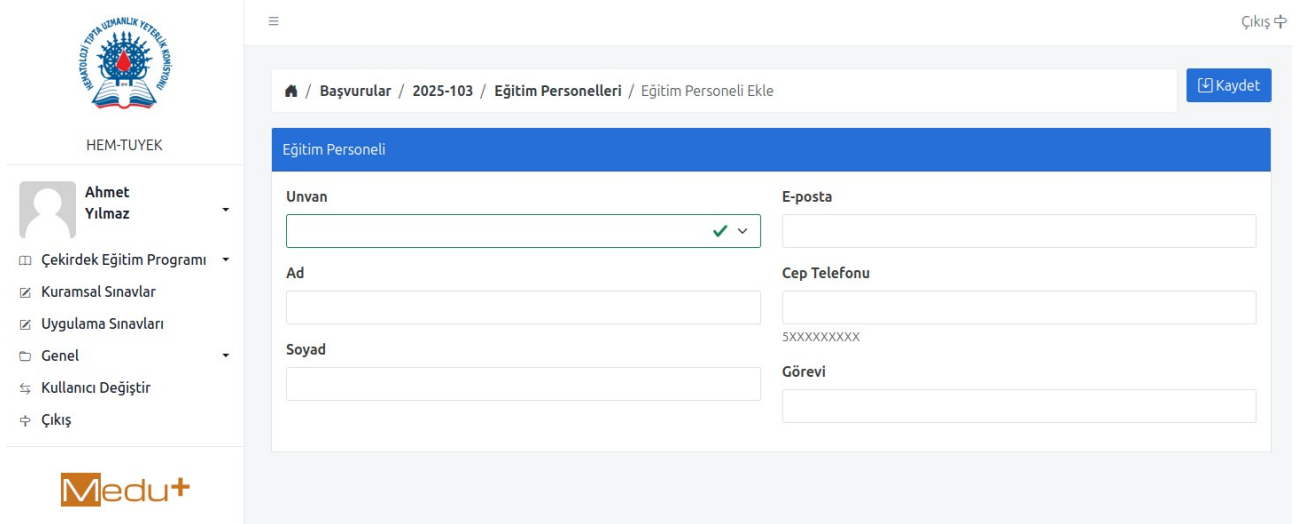
İşlemler / Eğitim Personelleri:

Bu butona tıkladığınızda çalışma biriminizdeki personelleri temel bilgileri ile tanımlayacağınız alana erişebilirsiniz. Bu alana eğitim sorumluları, uzman hekimler ve uzmanlık öğrencileri tanımlanmalıdır.



The screenshot shows the Medu+ system interface. On the left, there is a sidebar with the user's name 'Ahmet Yılmaz' and a list of navigation options: 'Çekirdek Eğitim Programı', 'Kuramsal Sınavlar', 'Uygulama Sınavları', 'Genel', 'Kullanıcı Değiştir', and 'Çıkış'. The main content area displays a table with the following columns: 'Unvan', 'Ad', 'Soyad', 'E-posta', 'Cep Telefonu', 'Görevi', and 'İşlemler'. A green button labeled '+ Eğitim Personeli Ekle' is located in the top right corner of the main content area. The breadcrumb navigation at the top reads: 'Başvurular / 2025-103 / Eğitim Personelleri'.

Ekranın sağ üst kısmında bulunan **Eğitim Personeli Ekle** butonuna tıklayarak yeni bir personel kaydı gerçekleştirebilirsiniz.



The screenshot shows the Medu+ system interface for adding a new education personnel. The sidebar on the left is the same as in the previous screenshot. The main content area displays a form titled 'Eğitim Personeli Ekle'. The form has the following fields: 'Unvan' (with a dropdown arrow and a green checkmark), 'Ad', 'Soyad', 'E-posta', 'Cep Telefonu' (with a placeholder '5XXXXXXXXX'), and 'Görevi'. A blue button labeled 'Kaydet' is located in the top right corner of the form. The breadcrumb navigation at the top reads: 'Başvurular / 2025-103 / Eğitim Personelleri / Eğitim Personeli Ekle'.

Ekranında görülen ilgili alanları doldurarak sağ üstte bulunan **Kaydet** butonuna basın.



HEM-TUYEK



Ahmet
Yılmaz

- Çekirdek Eğitim Programı
- Kuramsal Sınavlar
- Uygulama Sınavları
- Genel
- Kullanıcı Değiştir
- Çıkış



✓ Eğitim Personeli kaydedildi.

🏠 / Başvurular / 2025-103 / Eğitim Personelleri / Eğitim Personeli İşlemler

Eğitim Personeli

Unvan	E-posta
Prof.Dr.	ahmet.yilmaz@gmail.com
Ad	Cep Telefonu
Ahmet	5443332211
Soyad	Görevi
Yılmaz	Bilim dalı eğitim sorumlusu

Ekranın üst kısmında bulunan **Eğitim Personelleri** linkine tıklayarak personeller listesine dönülür. Aynı işlemleri sırasıyla tekrar ederek tüm paydaşların kaydını gerçekleştirin. Akreditasyon kurum ziyareti gerçekleştikten sonra buraya tanımladığınız her bir personelin tanımlanan e-posta adresine bir anket linki gönderilecek ve doldurması istenecektir. Doldurulan anketlerin sonuçlarını sadece HEM-TUYEK yönetimi görüntüleyebilecektir. Anket sonuçları kurum başvurusunu yöneten birim sorumlusuyla dahi paylaşılmayacaktır.

* Ekranın en üst kısmında bulunan başvuru numaranıza tıklayarak başvuru ekranınıza dönebilirsiniz.

İşlemler / Başvuruyu Tamamla:

Bu butona tıklayıp karşınıza çıkan onay kutucuğunu onayladığınızda başvurunuzu değerlendirilmek üzere onaya göndermiş olursunuz.

The screenshot shows the HEM-TUYEK application system interface. On the left, there is a user profile for Ahmet Yılmaz and a sidebar with navigation options. The main content area displays the application details for 'Başvuru Durumu' (Application Status) as 'ÖDR Hazırlama' (ÖDR Preparation). The application number is 2025-103, and the date is 14.01.2025. The application text is visible, mentioning the Hematology Department of the Faculty of Medicine at Örnek University. On the right, there is a dropdown menu with the option 'Başvuruyu Tamamla' (Complete Application) highlighted. A modal dialog box is open in the center, asking for confirmation to proceed with the application.

Başvurunuzu tamamladıktan sonra aşağıdaki ekran ile karşılaşacaksınız.

The screenshot shows the HEM-TUYEK application system interface after the application has been submitted. A green notification banner at the top indicates that the application has been sent for review. The main content area displays the application details for 'Başvuru Durumu' (Application Status) as 'ÖDR Değerlendirme' (ÖDR Evaluation). The application number is 2025-103, and the date is 14.01.2025. The application text is visible, mentioning the Hematology Department of the Faculty of Medicine at Örnek University. On the right, there is a dropdown menu with the option 'Başvuruyu Tamamla' (Complete Application) highlighted. A modal dialog box is open in the center, asking for confirmation to proceed with the application.

Başvurunuzun durumu **ÖDR Değerlendirme** şeklinde güncellenir. Bu andan itibaren sisteme tanımladığınız herhangi bir veride değişiklik yapamazsınız. Bu sebeple başvurunuzu onaya göndermeden önce tüm verilerinizi tekrar tekrar kontrol ediniz.

Başvuru ekranında bulunan **İşlemler** altındaki diğer butonlar ise başvurunuz ile ilgili farklı aşamaları ve sonuçları takip etmeniz içindir.

İşlemler / Jüri Ortak Değerlendirme Formu

Başvuru için görevlendirilen jüri üyelerinin başvuruya ait yaptığı ortak değerlendirmenin sonucu bu ekrandan görüntülenebilir.

İşlemler / Kurum Ziyaretçileri

Başvuru değerlendirildikten sonra kurum ziyareti kararı alınırsa, ziyaret ekibinin bilgileri bu ekrandan görüntülenebilir.

İşlemler / Ziyaret Sonu Değerlendirme Formu

Kurum ziyareti gerçekleşir ise ziyaret sonrası ziyaret ekibinin genel değerlendirmesi bu ekrandan görüntülenebilir.

İşlemler / Sonuç Raporu

Kurum ziyareti de gerçekleştikten sonra akreditasyonla ilgili alınan olumlu veya olumsuz nihai karar bu ekrandan görüntülenebilir.

Başvurunun Revizyona Açılması:

Yapılan başvuru **ÖDR Değerlendirme** aşamasında eksikleri sebebiyle revizyona açılabilir. Bu durumda başvuru HEM-TUYEK yönetimi tarafından **ÖDR Hazırlama** aşamasına getirilir. Başvuru bu duruma getirildiğinde öz değerlendirme raporunda ve başvuru dosyalarında tekrar düzenleme imkanı bulunmaktadır. Jüri Ortak Değerlendirme Formu içerisinde belirtilen durumlar dikkate alınarak gerekli değişiklikler tarafınızdan yapılır ve sonrasında başvurunuz tekrar tarafınızdan onaya gönderilir.

Başarılar dileriz...